

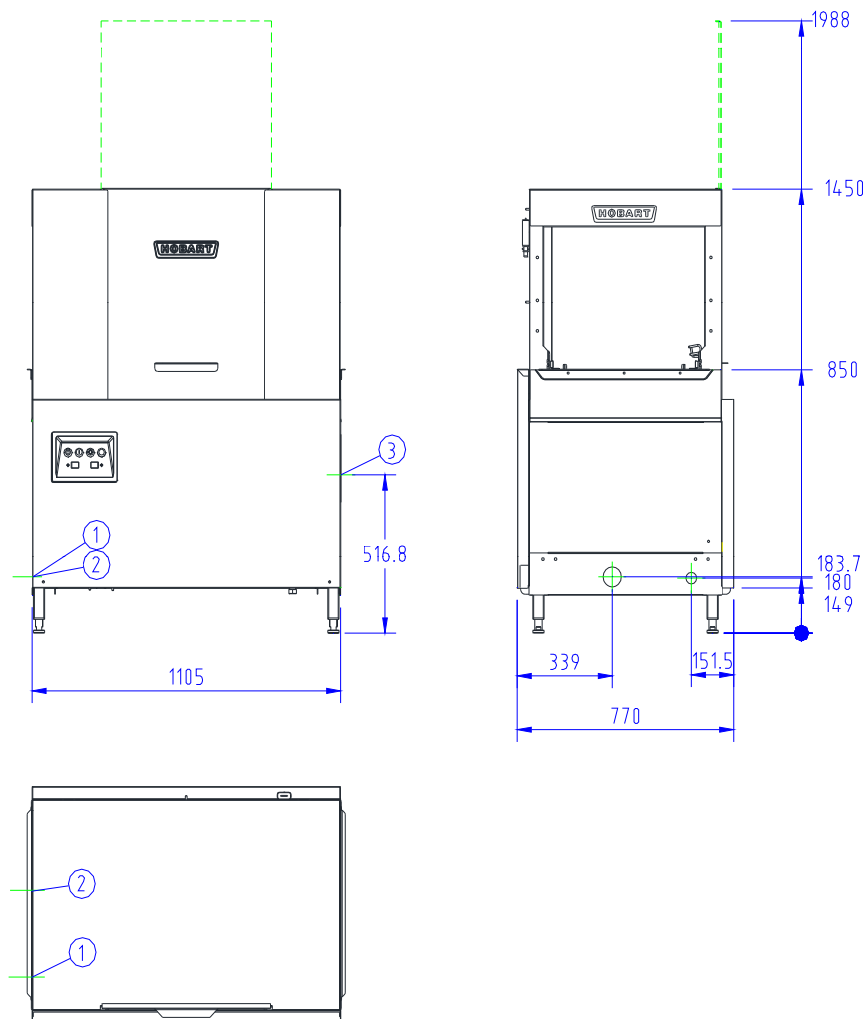


	通道式洗碗机 E80 (电加热，右进左出或左进右出)		
		品 牌	HOBART
		名 称	通道式洗碗机
		型 号	E80
		产 地	中国
	<p>适用场所 适用于社会餐饮、员工食堂等场所</p> <p>产品功能 洗涤碗、碟、杯、托盘、刀、叉、调羹等餐具</p> <p>洗涤能力 200筐/小时 (3600碟/小时 (8寸碟)，5000杯/小时 (25格/筐))</p> <p>参 数</p> <ul style="list-style-type: none"> · 装载高度：440mm · 可容纳洗涤筐尺寸：500×500mm · 清洗温度：55 ~ 65 °C · 喷淋温度：80 ~ 90 °C · 耗水量：350L/h · 水箱容量：105L · 清洗臂数量：上3/下3 · 清洗泵功率：1.5kW · 清洗加热功率：12kW · 喷淋加热功率：30kW · 配电量：44kW · 电源：380V/50Hz/3N ~ · 外形尺寸 (宽×深×高)：1105×770×1450mm <p>描 述</p> <ul style="list-style-type: none"> · 结构紧凑，最大限度节省操作空间 · 清晰的操作面板，机械式按钮和LED数字温度显示 · 专利设计的8字形内凹防堵喷嘴，效率高，清洗效果更好 · 一体式过滤网，操作方便，密封性能佳 · 良好的温控功能，保证喷淋水温在80℃以上，达到最佳清洁效果 · 精确的喷淋控制，保证同样洗涤效果的情况下，大大降低水和催干剂的消耗 · 进水压力调节阀调节更加简单，快捷的调整机器进水压力 · 全自动注水与补水，水位自动控制，防止干烧 · 清洗臂、喷淋臂易拆装清洁，不需要任何辅助工具，保养工作更简单 · 洗涤缸配置溢流管，具有自动溢流功能，排水操作更简单 		
11/13	HOBART / ITW FEG 中国·上海 电话 021-34612000 售后服务热线 400-6000-976		 1/2



安装接驳参数

(1) 进水	接口管径	G3/4" (6分管)
	长度	2000mm
	压力	150 ~ 600KPa
	进水温度	10 ~ 82℃
	最小流量	350L/h
(2) 排水	接口管径	DN50
	长度	1260mm
(3) 电源连接	电源参数	380V/50Hz/3N ~
	总功率	44kW
	电流	76.5A
	最小截面积	25mm ²
排气		> 600m ³ /h

注:

- 1) 必须安装独立的电源全极断开装置和手动阀, 分别用于切断机器的电源和水源;
- 2) 与机器连接的电源、进水管路、排水管路、蒸汽管路和通风管路必须符合国家的相关标准;
- 3) 与机器相连的外部管路现场安装。