
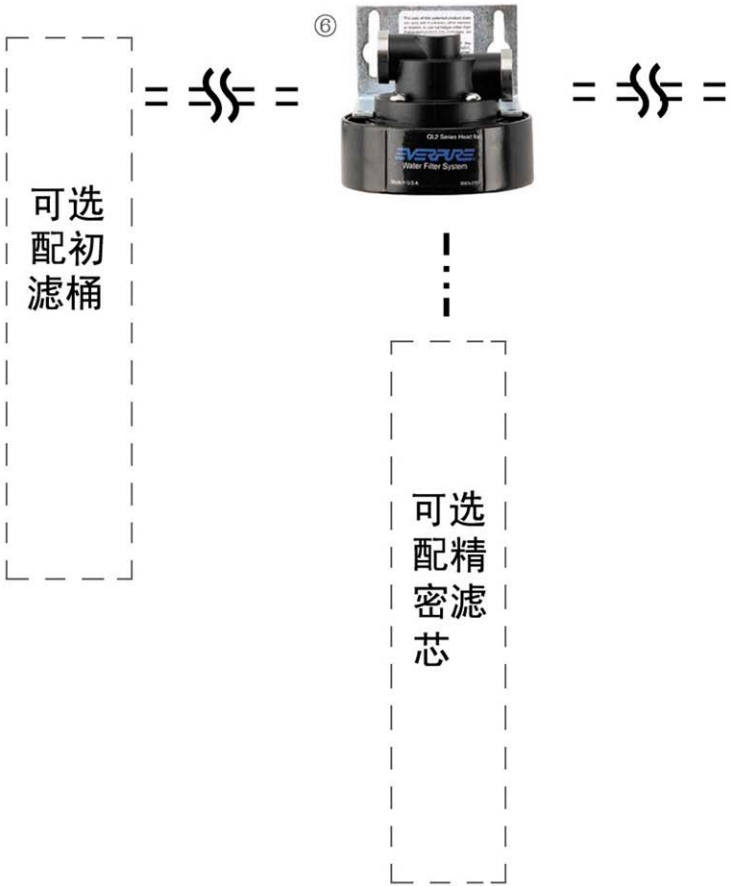


QL2 单头商用组件 (适配初滤)

产品编码: P1001001

型号: QL2-LP

规格:



自行配置零件

— — — — — 可直接连接

== == == == 根据现场情况自行接驳

序号	零件编号	零件名称	型号	规格	装配数	序号	零件编号	零件名称	型号	规格	装配数
①	06020234	快接—外丝(直通)	AMC0607	3—4	3						
②	06024203	3/8 " 快接卡环	ALC06(Blue)	3	3						
③	R0909003	内外丝软管连接用组件	4F-3-4M	4' 内丝 - 4' 外丝	1						
④	R0908023	T型三通连接用组件 (4' 外丝)	3P-3-4M	3' 软管 - 4' 外丝	1						
⑤	10000125	旋把式饮用水龙头组件	A2-3	进水口: 3' 软管	1						
⑥	R1008132	QL2 生饮水机座	EV927218	单头	1						

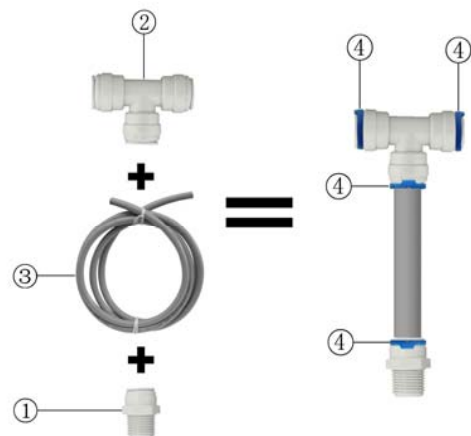
T型三通连接用组件

产品编码: R0908023

型号: 3P-3-4M

规格: 3' 软管 - 4' 外丝

Q 安继行 Angelhood®



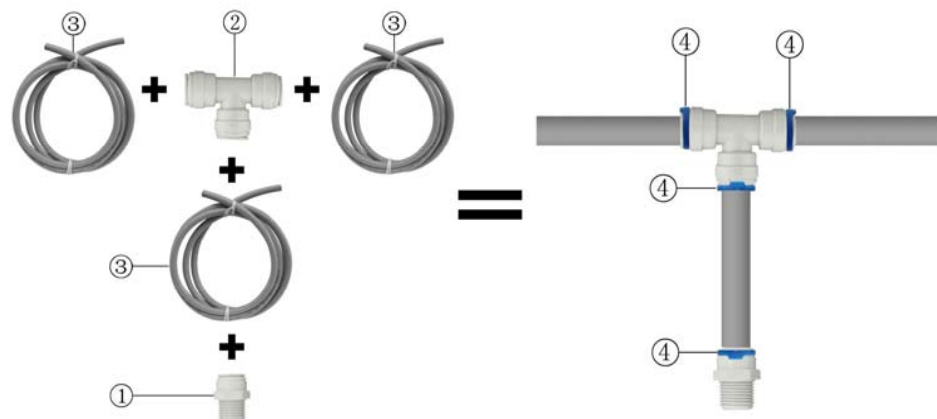
组装方式一



组装完成形态一



== == 根据现场情况自行接驳



组装方式二



组装完成形态二



直接连接

[illegible]

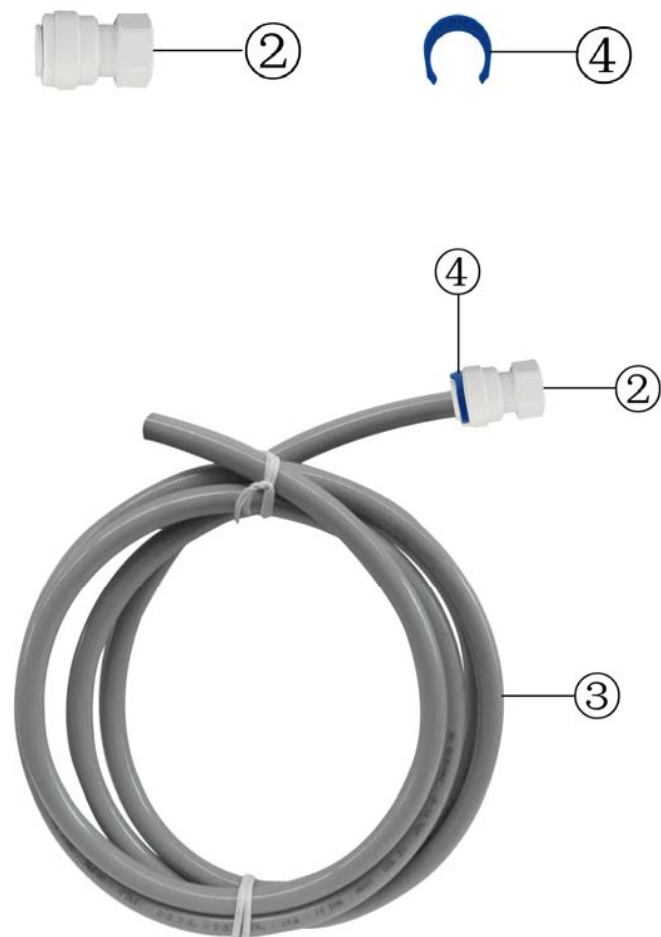
旋把式饮用水龙头组件

产品编码: 10000125

型号: A2-3

规格：进水口：3' 软管

Q 安继行 Angelhood®



A




B



组装完成

C

[illegible]

[illegible]